



CONTRALORÍA


DE BOGOTÁ D.C.


"Control fiscal de todos y para todos"

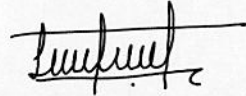
CONTRALORIA DE BOGOTÁ D.C.
ESTADO DE RESULTADOS COMPARATIVO
DEL 01 DE ENERO AL 31 DE MARZO DE 2023 - DEL 01 DE ENERO AL 31 DE MARZO DE 2022
(Cifras en Pesos)

	31/03/2023	31/03/2022
ACTIVIDADES ORDINARIAS		
INGRESOS SIN CONTRAPRESTACIÓN	54,218,178,545.00	46,869,625,830.00
44 TRANSFERENCIAS	92,800,000.00	
4428 OTRAS TRANSFERENCIAS	92,800,000.00	
47 OPERACIONES INTERINSTITUCIONALES	54,125,378,545.00	46,869,625,830.00
4705 FONDOS RECIBIDOS	54,125,378,545.00	46,869,625,830.00
GASTOS OPERACIONALES	59,716,611,106.54	49,997,384,267.04
51 DE ADMINISTRACIÓN Y OPERACIÓN	59,000,306,324.52	49,449,950,587.31
5101 SUELDOS Y SALARIOS	24,090,396,773.00	21,395,854,591.00
5103 CONTRIBUCIONES EFECTIVAS	6,387,374,600.00	5,786,809,900.00
5104 APORTES SOBRE LA NÓMINA	1,315,364,700.00	1,186,591,700.00
5107 PRESTACIONES SOCIALES	23,081,504,066.00	17,471,652,699.00
5108 GASTOS DE PERSONAL DIVERSOS	477,105,559.00	339,693,436.83
5111 GENERALES	3,607,573,626.52	3,225,385,260.48
5120 IMPUESTOS, CONTRIBUCIONES Y TASAS	40,987,000.00	43,963,000.00
53 DETERIORO, DEPRECIACIONES, AMORTIZACIONES Y PROVISIONES	716,304,782.02	547,433,679.73
5360 DEPRECIACIÓN DE PROPIEDADES, PLANTA Y EQUIPO	420,310,238.72	330,286,289.13
5362 DEPRECIACIÓN DE PROPIEDADES DE INVERSIÓN	60,540,317.82	60,540,317.82
5366 AMORTIZACIÓN DE ACTIVOS INTANGIBLES	60,523,953.48	71,708,730.78
5368 PROVISIÓN LITIGIOS Y DEMANDAS	174,930,272.00	84,898,342.00
EXCEDENTE (DEFICIT) OPERACIONAL	- 5,498,432,561.54 -	3,127,758,437.04
INGRESOS CON CONTRAPRESTACIÓN	914,016,271.16	1,034,511,781.72
48 OTROS INGRESOS	914,016,271.16	1,034,511,781.72
4802 FINANCIEROS	122,166.61	237,640.21
4808 INGRESOS DIVERSOS	913,894,104.55	1,034,274,141.51
GASTOS NO OPERACIONALES	170,224,619.70	193,893,157.62
57 OPERACIONES INTERINSTITUCIONALES	132,768,126.00	59,646,434.00
5705 FONDOS ENTREGADOS	0.00	0.00
5720 OPERACIONES DE ENLACE	132,768,126.00	59,646,434.00
58 OTROS GASTOS	37,456,493.70	134,246,723.62
5802 COMISIONES	15,127,268.00	45,792,502.00
5804 FINANCIEROS	22,324,830.00	88,450,309.00
5890 GASTOS DIVERSOS	4,395.70	3,912.62
EXCEDENTE O DÉFICIT NO OPERACIONAL	743,791,651.46	840,618,624.10
EXCEDENTE Ó DÉFICIT DEL EJERCICIO	- 4,754,640,910.08 -	2,287,139,812.94


JULIÁN MAURICIO RUIZ RODRÍGUEZ
C.C. 86.069.368
CONTRALOR DE BOGOTÁ D.C.


ISADORA FERNÁNDEZ POSADA
C.C. 52.454.85
DIRECTORA ADMINISTRATIVA


VIVIAN LILIBETH BERNAL IZQUIERDO
C.C. 1.018.437.656
SUBDIRECTORA FINANCIERA


LEIDY DAYANA MORALES ROMERO
C.C. 52.929.169
CONTADORA PÚBLICA TP 121722-T